

Řepka MATIF	14.06.2021	18.06.2021	Změna	Nejnižší	Nejvyšší	Měna
srpen 2021	515,75	486,5	-29,25	476	516,75	EUR / t
listopad 2021	512	482	-30,00	469,5	512	EUR / t
únor 2022	506	478	-28,00	465,5	506	EUR / t
květen 2022	501	474	-27,00	461	501	EUR / t
srpen 2022	430	414	-16,00	402,5	430	EUR / t

NYSE Liffe Market: Paris, Clearing House:LCH.Clearnet

 zobrazit graf na: [www](#)

Sojový šrot Rotterdam	14.06.2021	18.06.2021	Změna	Nejnižší	Nejvyšší	Měna
červen 2021	475	461	-14,00	461	475	USD / t
červenec 2021	472	461	-11,00	461	472	USD / t
srpen 2021	472	461	-11,00	461	472	USD / t
srpen 2021 - říjen 2021	477	464	-13,00	464	477	USD / t
listopad 2021 - leden 2022	493	471	-22,00	471	493	USD / t

NL Soymeal HP, FOB Rotterdam

 zobrazit graf na: [www](#)

Řepkový šrot Rhine	14.06.2021	18.06.2021	Změna	Nejnižší	Nejvyšší	Měna
červenec 2021	333	297	-36,00	296	305	EUR / t
srpen 2021 - říjen 2021	259	244	-15,00	243	259	EUR / t
listopad 2021 - leden 2022	247	240	-7,00	239	247	EUR / t
únor 2022 - duben 2022	262	249	-13,00	249	262	EUR / t
květen 2022 - červen 2022	260	244	-16,00	243	260	EUR / t

Rapemeal, LWR Rhine

 zobrazit graf na: [www](#)

Pšenice krmná	14.06.2021	18.06.2021	Změna	Nejnižší	Nejvyšší	Měna
červenec 2021	192	185,75	-6,25	185,75	192	GBP / t
listopad 2021	175	172,5	-2,50	169,75	175	GBP / t
leden 2022	176,95	172,2	-4,75	172,2	176,95	GBP / t
březen 2022	177,85	173,35	-4,50	173,35	177,85	GBP / t
květen 2022	179,5	176	-3,50	175	179,5	GBP / t

London; LIFFE

 zobrazit graf na: [www](#)

Pšenice potravinářská	14.06.2021	18.06.2021	Změna	Nejnižší	Nejvyšší	Měna
září 2021	212	208,25	-3,75	204,5	212	EUR / t
prosinec 2021	212	209	-3,00	205,25	212	EUR / t
březen 2022	213,5	210,5	-3,00	206,75	213,5	EUR / t
květen 2022	214	212	-2,00	207,75	214	EUR / t
září 2022	201,5	199,25	-2,25	197	201,75	EUR / t

NYSE Liffe Market: Paris, Clearing House:LCH.Clearnet

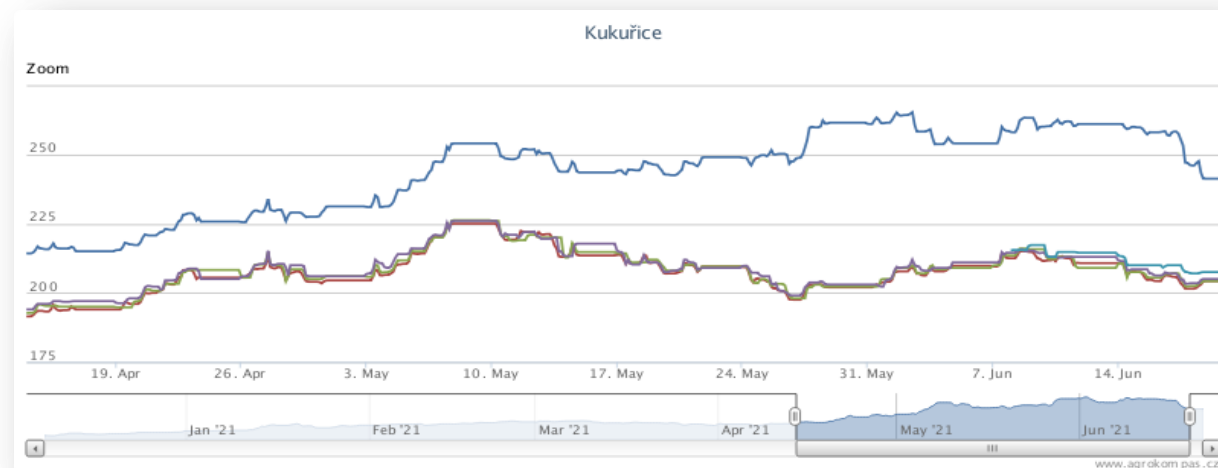
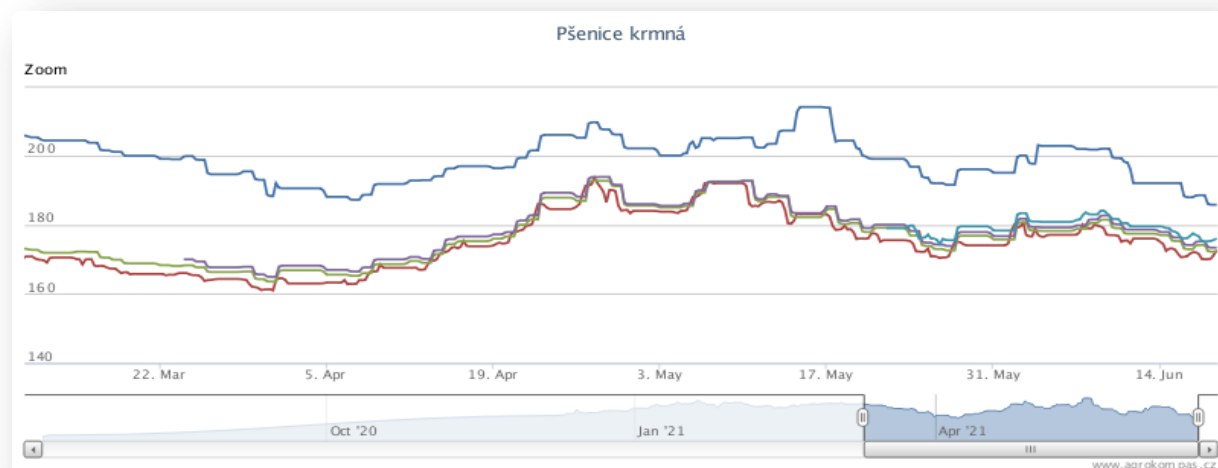
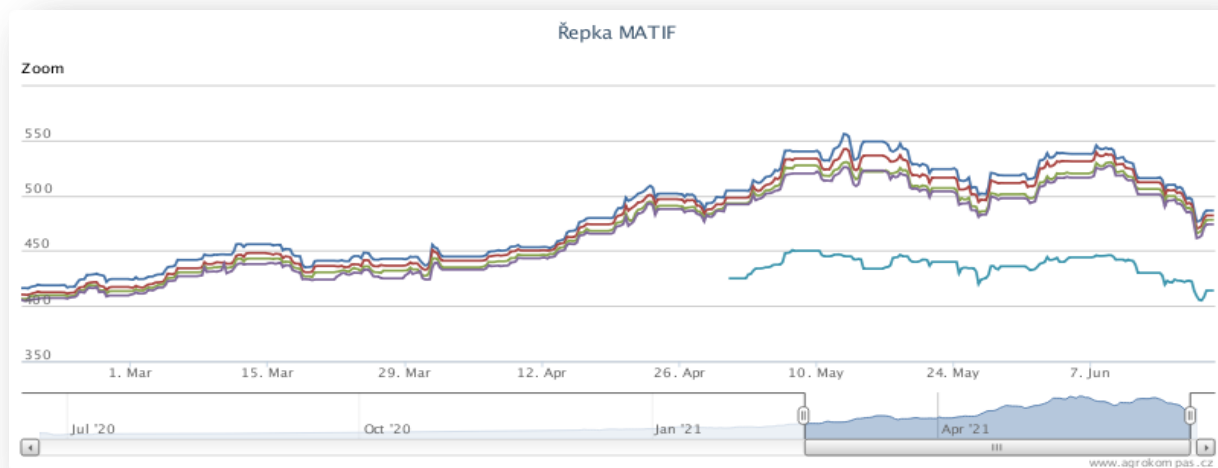
 zobrazit graf na: [www](#)

Kukuřice	14.06.2021	18.06.2021	Změna	Nejnižší	Nejvyšší	Měna
srpen 2021	261	241,25	-19,75	238,25	261	EUR / t
listopad 2021	210,75	204,25	-6,50	201,25	210,75	EUR / t
leden 2022	209	204,25	-4,75	202,25	210,75	EUR / t
březen 2022	213	205	-8,00	203	213	EUR / t
červen 2022	214,5	207,5	-7,00	206,75	214,5	EUR / t

NYSE Liffe Market: Paris, Clearing House:LCH.Clearnet

 zobrazit graf na: [www](#)

Ostatní	14.06.2021	18.06.2021	Změna	Nejnižší	Nejvyšší	Měna
Řepkový olej	1350	1285	-65,00	1280	1370	EUR / t
CZK/EUR	25,391	25,544	+0,15	25,36	25,59	EUR / t
CZK/USD	20,974	21,538	+0,56	20,92	21,57	EUR / t
CZK/GBP	29,59	29,742	+0,15	29,49	29,91	EUR / t
USD/EUR	1,21	1,186	-0,02	1,19	1,21	EUR / t
Ropa Brent	72,62	72,98	+0,36	72,62	74,24	USD/barel



Klíčové informace, které hýbaly cenami na trhu dostupné [zde](#)

Průměrné ceny obilovin a olejnin

komodita	13.06.2021	06.06.2021	týd. změna	jednotka
Pšenice potravinářská	970	954	1,6%	zl/tuna
Pšenice krmná	1 000	1 001	-0,1%	zl/tuna
Žito potravinářské	768	741	3,7%	zl/tuna
Žito krmné	799	787	1,5%	zl/tuna
Ječmen potravinářský	835	838	-0,3%	zl/tuna
Ječmen krmný	886	876	1,2%	zl/tuna
Ječmen sladovnický	-	965	-	zl/tuna
Kukuřice	1 046	1 007	3,9%	zl/tuna
Oves potravina	596	598	-0,3%	zl/tuna
Oves krmný	628	638	-1,6%	zl/tuna
Tritikále krmivo	901	890	1,2%	zl/tuna
Řepka	1 997	2 198	-9,1%	zl/tuna
Řepkový raf. olej	4	5 072	-14,0%	zl/tuna
Řepkový olej sur.	5 961	5 763	3,4%	zl/tuna
Řepkový šrot	1 360	1 304	4,3%	zl/tuna

Průměrné ceny vepřové, hovězí, drůbeží

Vepřové	13.06.2021	06.06.2021	týd. změna	jednotka
jakost S	7 386	7 380	0,07%	zl/tuna
jakost E	7 248	7 277	-0,41%	zl/tuna
jakost U	6 911	6 920	-0,13%	zl/tuna
jakost R	6 552	6 583	-0,47%	zl/tuna
jakost O	5 862	5 786	1,31%	zl/tuna
jakost P	5 659	5 854	-3,32%	zl/tuna
S-P celkem	7 239	7 255	-0,22%	zl/tuna

Průměrné ceny netto (bez DPH) , podle klasifikace SEUROP po porážce chlazené

Drůbeží	13.06.2021	06.06.2021	týd. změna	jednotka
kuře typ brojler	4 065	4 065	0,0%	zl/tuna
krůta (samec)	6 580	6 560	0,3%	zl/tuna
krůta (samice)	6 508	6 470	0,6%	zl/tuna

Hovězí - 13.6.2021	živá hmotnost	chlazené po porážce
mladý býk (A)	8,02 zl/kg	15 342 zl/tuna
býk (B)	8,03 zl/kg	15 367 zl/tuna
volek (C)	- zl/kg	- zl/tuna
kráva (D)	5,88 zl/kg	12 323 zl/tuna
jalovice (E)	7,44 zl/kg	14 646 zl/tuna

Průměrné ceny netto (bez DPH) , zaplacená dodavatelům, dle klasifikace SEUROP

pozn. Kurz ČNB CZK/PLN k 31.5.2021 byl 5,645 PLN

Zdroj: Ministerstwo Rolnictwa i Rozwoju Wsi, Departament Rynków Rolnych

komodita	cena	změna za týden	změna za rok	jednotka
Máslo	410	-0,8%	29,0%	EUR/100kg
SMP	259	-0,3%	21,0%	EUR/100kg
WMP	317	-1,6%	18,0%	EUR/100kg
Cheddar	313	0,1%	3,0%	EUR/100kg
Eidam	329	0,9%	12,0%	EUR/100kg
Gouda	330	0,5%	9,0%	EUR/100kg
Ementál	482	0,2%	0,0%	EUR/100kg
Sušená syrovátka	101	-	35,0%	EUR/100kg

zdroj: <https://ec.europa.eu/>

Na závěr:

Učitelka vyvolá Pepíčka, aby vyjmenoval čtyři živly. „Zima, voda, oheň a ... hospoda!“ zní odpověď. „Proč hospoda?“ ptá se udiveně učitel. „Protože, když otec sedí v hospodě, tak maminka mu potom vždy říká, to si byl zase ve svém živlu!“ odpoví Pepíček.